



Sağlıkta
Ortak Çözüm
Toplantıları



Medikal Turizmi ve Geleceği



Prof. Dr. Mustafa SOLAK
Afyon Kocatepe Üniversitesi

msolak@aku.edu.tr

26-30 Nisan, 2017
Belek / ANTALYA

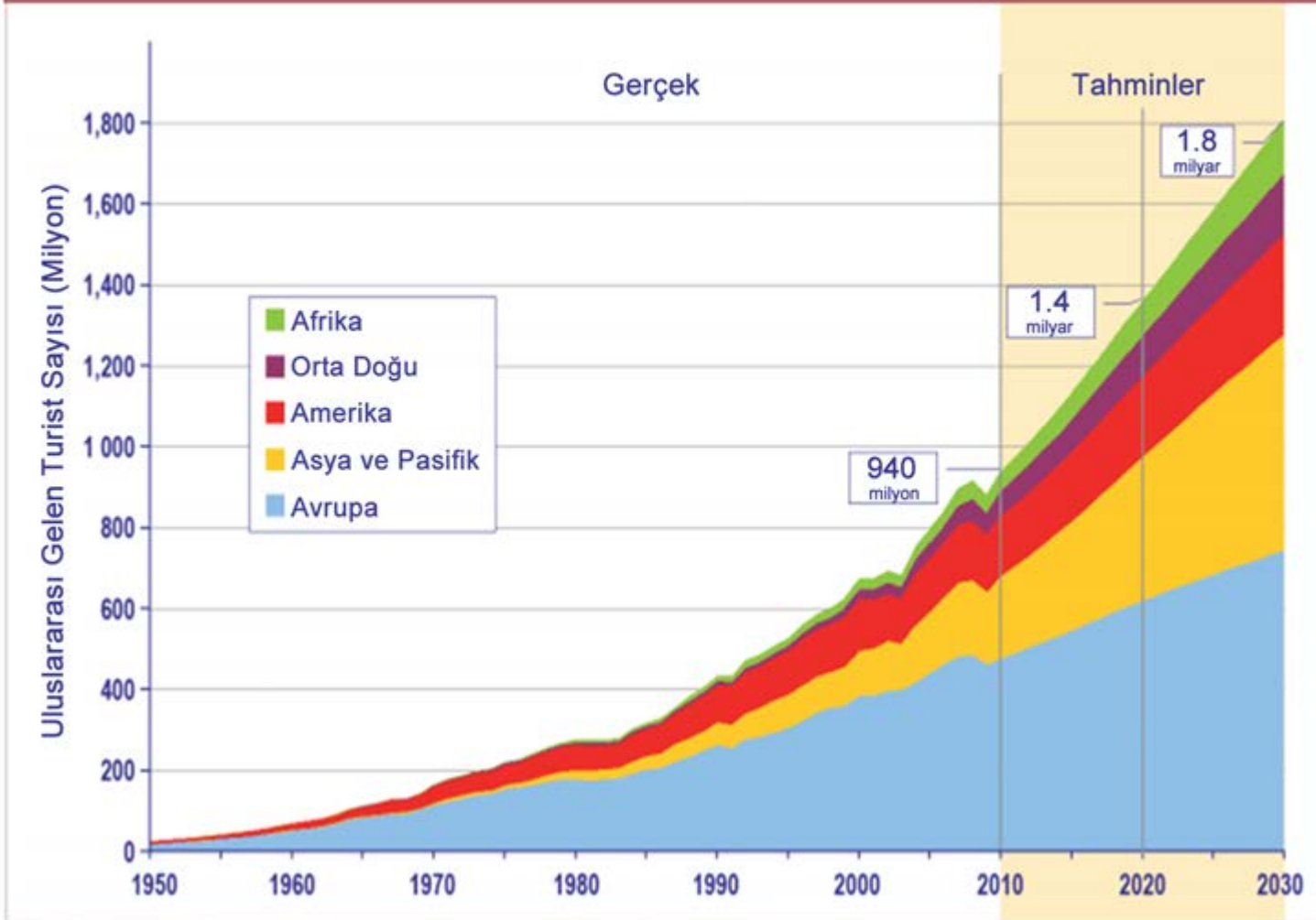
Sunuş Planı

- ❖ Turizm ve Bugünü
- ❖ Uluslararası Turizm Hareketleri
- ❖ Sağlık Turizmi Nedir? Sağlık turizmi çeşitleri
- ❖ Sağlık Turizmine Neden İhtiyaç Duyuluyor
- ❖ Dünyada Sağlık Turizmi
- ❖ Ülkemize İlişkin Medikal Turizm Verileri
- ❖ Sağlık Turizminin SWOT Analizi
- ❖ Sağlık Turizminde geleceğe yönelik neler yapılmalı?

Küresel Turizm Sektörünün bugünü...

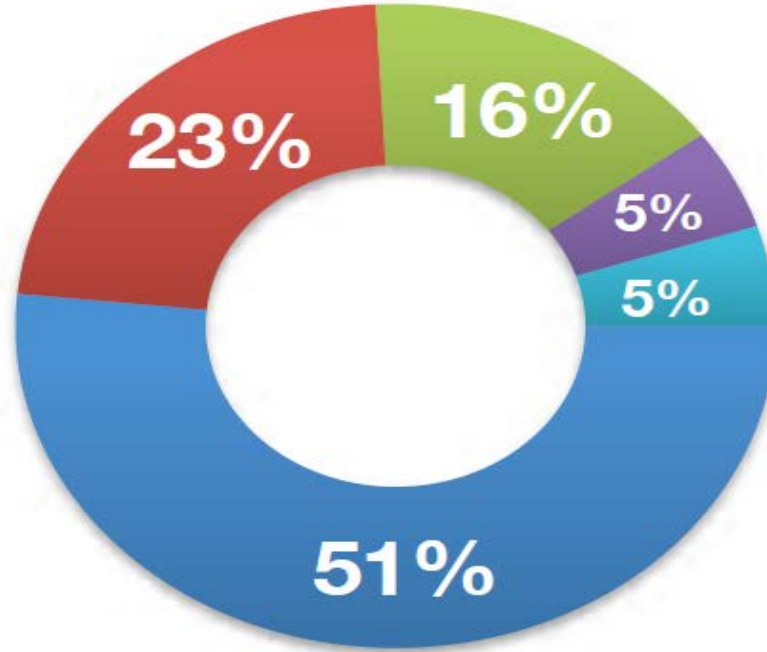
- Turizm bazı ülkelerde GSMH'nin %9'una kadar etkili olabiliyor.
- Turizmde ileri olan ülkelerin bazılarında her 11 Kişiden biri turizm sektöründe çalışıyor.
- Dünya ihracatının % 6'sı Turizm Sektöründen besleniyor
- Bu sektörde 3.2 Trilyon Dolar kapasiteli bir pazar var.
- Her yıl turizme katılanların sayısının %4 artması bekleniyor
- Bu gün bu pazarda gelişmekte olan ülkelerin payı %30,
- 2030 yılında bu payın %57 dolayında olması bekleniyor

UNWTO Turizm 2030'a Doğru: Gerçek Eğilim ve Tahmin (1950-2030)



Kaynak; UNWTO 2015

Bölgelere Göre Uluslararası Gelen Turist Sayısı



- Europe - **609 million**
- Asia & the Pacific - **278 million**
- Americas - **191 million**
- Africa - **53 million**
- Middle East - **54 million**

Genel Turizm Verileri

Uluslararası Gelen Turist Sayısı

Ülke	2014 (milyon kişi)
1 Fransa	83.7
2 ABD	74.8
3 İspanya	65.0
4 Çin	55.6
5 İtalya	48.6
6 Türkiye	39.8
7 Almanya	33.0
8 Birleşik Krallık	32.6
9 Rusya	29.8
10 Meksika	29.1

Uluslararası Turizm Gelirleri

Ülke	2014 (Milyar \$)
1 ABD	177.2
2 İspanya	65.2
3 Çin	56.9
4 Fransa	55.4
5 Makao/Çin	50.8
6 İtalya	45.5
7 Birleşik Krallık	45.3
8 Almanya	43.3
9 Tayland	38.4
10 Hong Kong	38.4

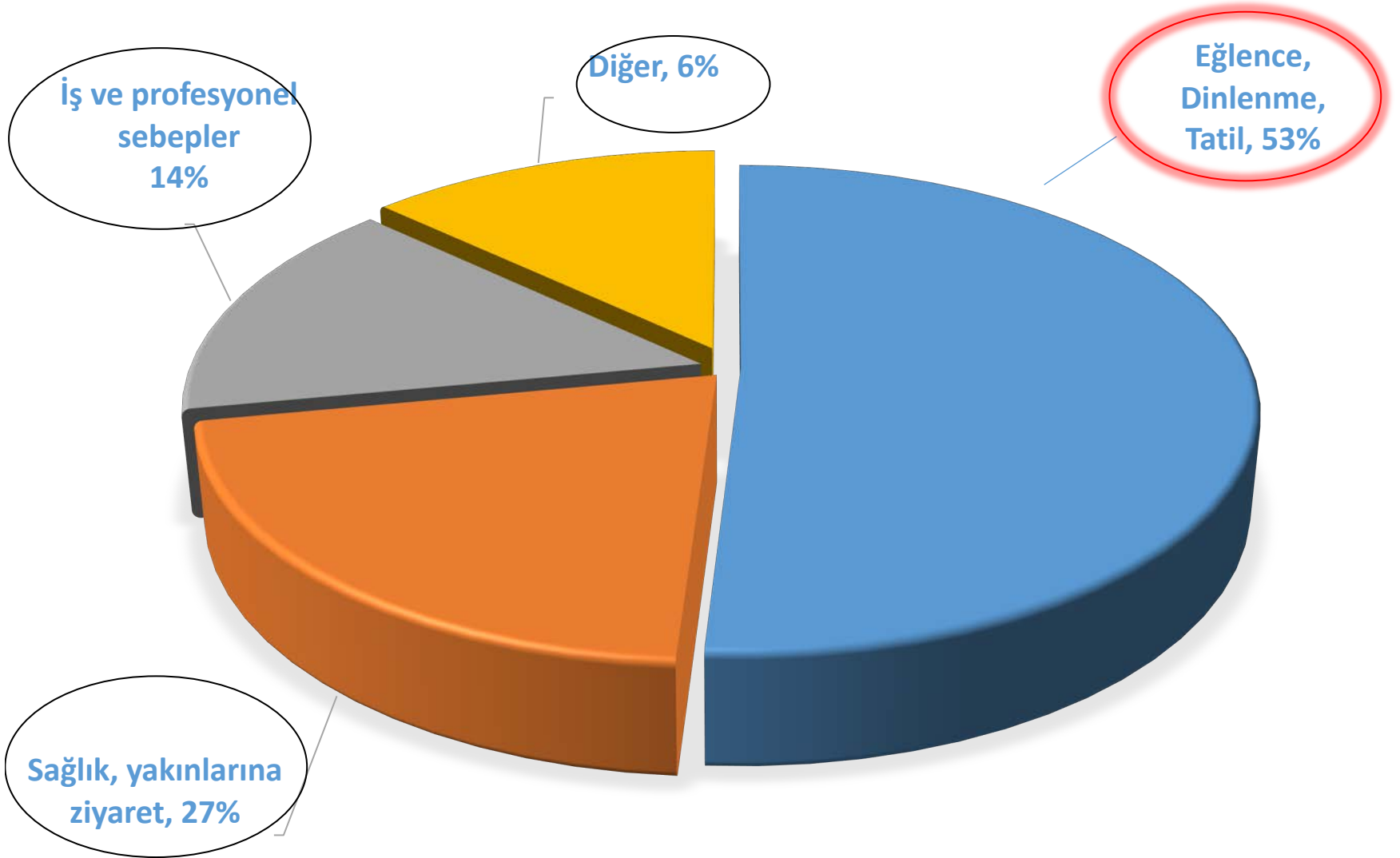
Ülkemizde Son 4 Yılda Turizm Hareketleri

Yıllar	Gelen Turist Sayısı (Milyon Kişi)	Gelir (Milyar \$)	Kişi Başı Ortalama Harcama (\$)
2013	39.226	32.310	824
2014	41.415 (-%5.3)	34.305 (-%5.8)	828
2015	41.617 (+%0.49)	31.464 (-%8.29)	756
2016	31.365 (-%24.64)	22.107 (-%29.74)	705

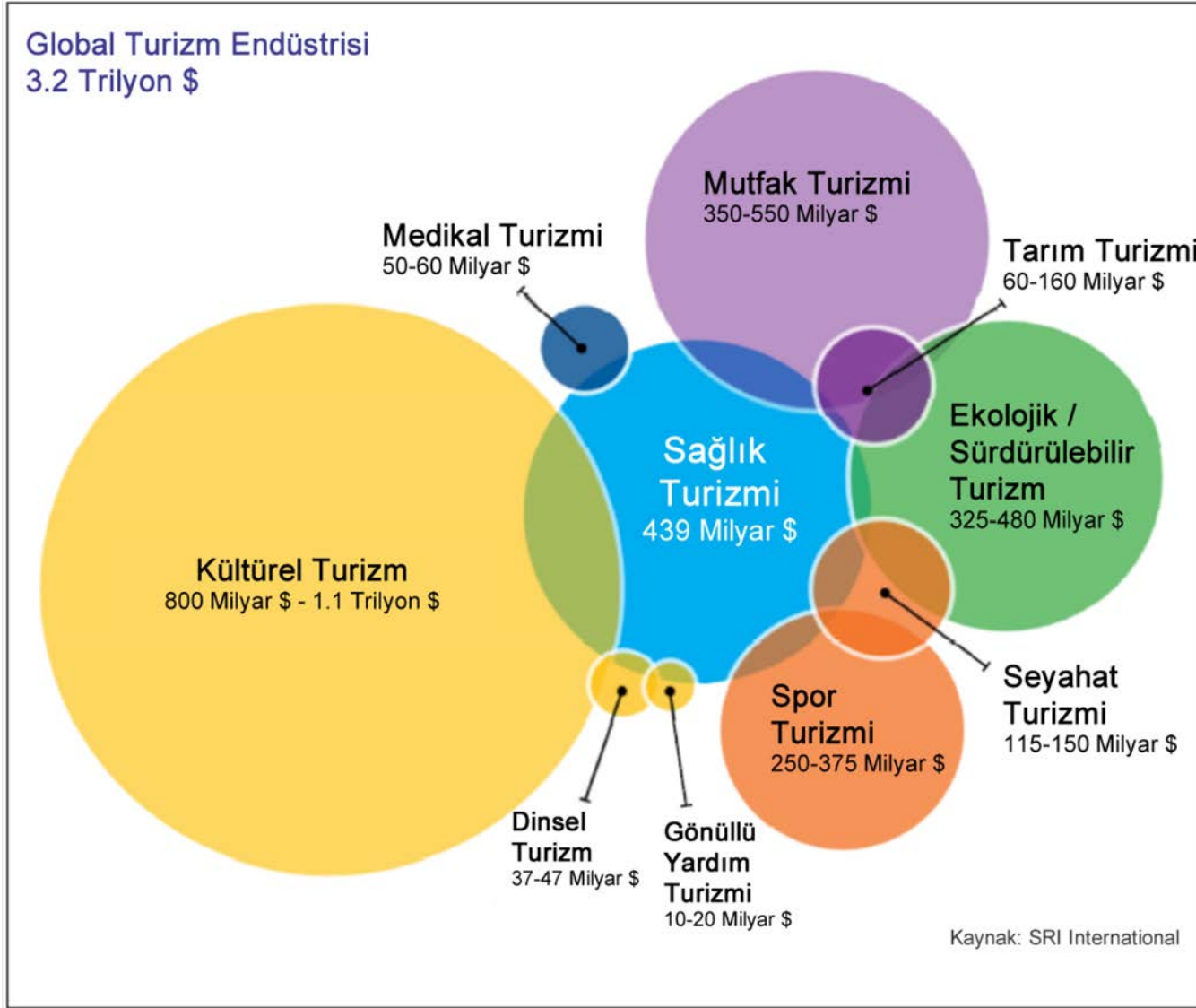
Türkiye'ye En Çok Turist Gönderen Ülkeler

Ülkeler	2013 Yılı Milyon Kişi	2014 Yılı Milyon Kişi
Almanya	5.041.323	5.250.036
Rusya	4.269.306	4.479.049
Birleşik Krallık	2.509.357	2.600.360
Gürcistan	1.769.447	1.380.500
Bulgaristan	1.582.912	1.172.692

Amaca Göre Uluslararası Turizm Hareketleri 2015



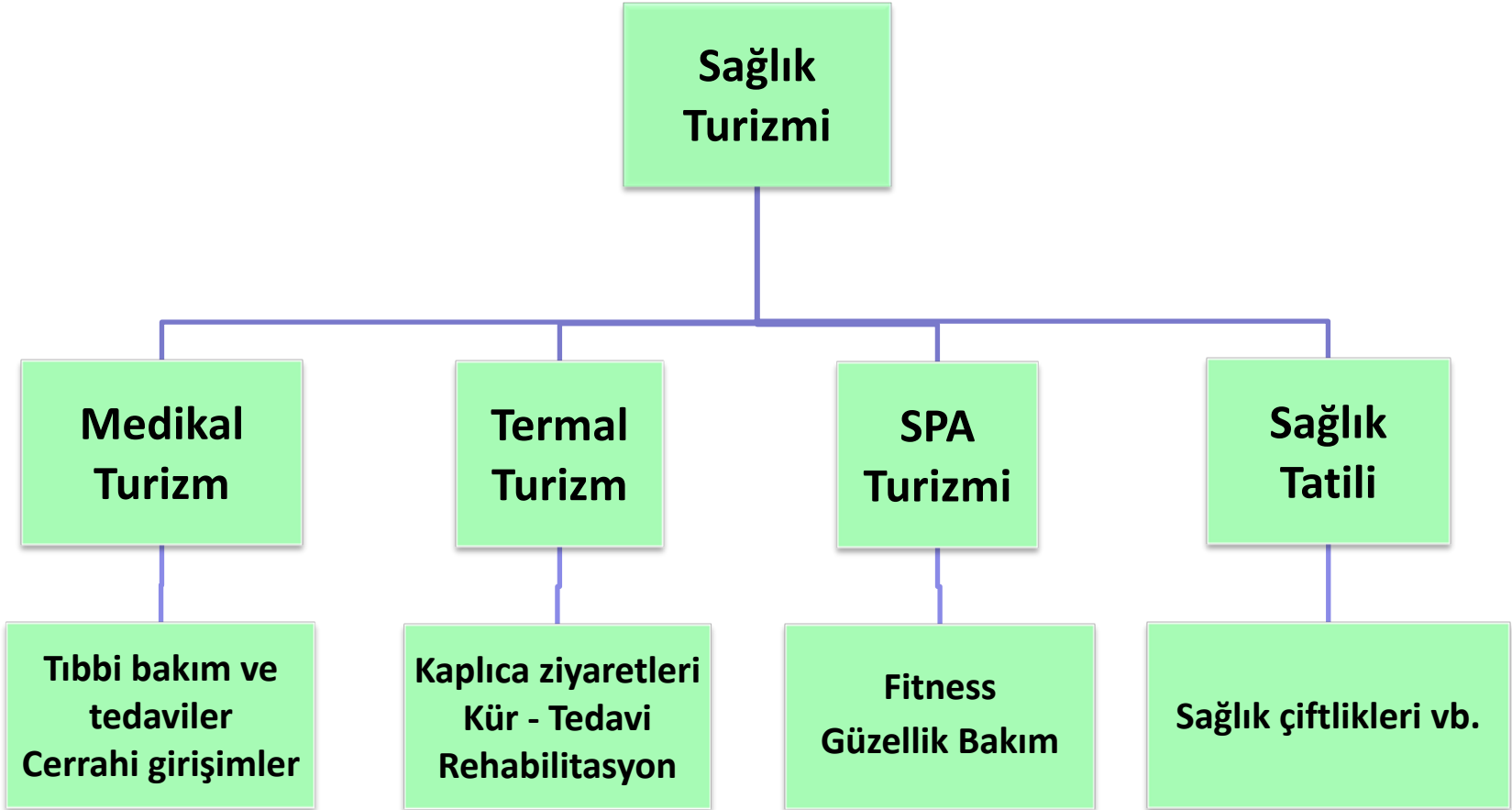
Küresel Turizmde Alt Segmentler



- **Sağlık Turizmi:** Sağlığın korunması, geliştirilmesi ve hastalıkların tedavi edilmesi amacıyla veya herhangi bir sebeple sağlık hizmeti almak için ikamet edilen yerden başka bir ülkeye herhangi yapılan planlı ve en az 24 saatlik seyahate “**Sağlık Turizmi**”, seyahat edene de “**sağlık turisti**” denir.

- **Turistin Sağlığı:** İkamet edilen yerden başka bir ülkeye seyahat amaçlı giden turistlerin seyahat halindeyken acil veya plansız sağlık hizmeti almak zorunda kalmasına “**Turistin Sağlığı**” denir.
- **Turizm Sağlığı:** Turistin konakladığı ve gezdiği çevrelerin sağlığı, bu yerlerin sağlıklı olması, turistin çevreye, çevrenin turiste sağlık açısından etkisi çevre sağlığının konusudur.

Sađlık Turizmi Genel Olarak 4 Alt Segmentte Toplanır.



Saęlık Turizmi Trleri



- Medikal Turizm
- Termal Turizm
- Yaşlı ve Engelli Turizmi



Sađlık Turizmi eřitleri

- ❖ **Medikal Turizm:** Uluslararası hastaların tedavi ve rehabilitasyon amaçlı sađlık kurumlarından hizmet alması řeklinde olan sađlık turizmi eřitidir.
- ❖ **Termal Turizm ve Medikal SPA:** Kaplıca suları ve/veya otelcilik hizmetleriyle birlikte medikal masaj, peloid gibi bazı tamamlayıcı tıp uygulamalarının yapıldığı sađlık turizmi eřitidir.
- ❖ **Yaşı ve Engelli Turizmi:** Yaşı ve engellilerin bakım, rehabilitasyon ve medikal tedavilerinin bir arada olduđu sađlık turizmi eřitidir.

Termal Saęlık Turizmi Nedir?

- Termal suların, yöresindeki çevre ve iklim faktörleri ile birlikte insan saęlığına olumlu katkı sağlamak üzere;
- Doktor kontrolü, gözetimi ve programı altında fizik tedavi, rehabilitasyon, egzersiz, psikoterapi, diyet gibi uygulamalarla birlikte, sunulan **çoęu kez rehabilite edici olan saęlık hizmetleridir.**
- Bir dięer deyişle, Termomineral Su Banyosu, içme, inhalasyon, çamur banyosu gibi çeşitli türdeki yöntemlerin yanında, İklim Kürü, Fizik Tedavi, Rehabilitasyon, Egzersiz, Psikoterapi, Diyet gibi destek tedavilerinin birleştirilmesiyle yapılan **kür/tedavi uygulamaları ile Termal suların eğlence ve rekreasyon amaçlı kullanımıyla meydana gelen turizm türüdür.**

Termal turizm Nedir ?

- 20 dereceden daha sıcak ve içerisinde çeşitli mineralleri barındıran **jeotermal suların temizlik, dinlenme ve zindeleşme** amacıyla, içinde termal tesislerin de kullanıldığı **turizm türüdür.**

Dünya'da Yaşlı Nüfus Hızı

- Yaşlı Nüfus Hızı : % 2.1
- Genel Nüfus Artış Hızı : %1.2

- 65 + Nüfus oranı : % 8.3
- 80 + Nüfus oranı : % 4.3

Dünya'da Yaşlı Nüfus (65+)

- Dünya ortalaması : % 8.3
- Avrupa Birliği ortalaması : %17.6
- Türkiye ortalaması : % 8.7

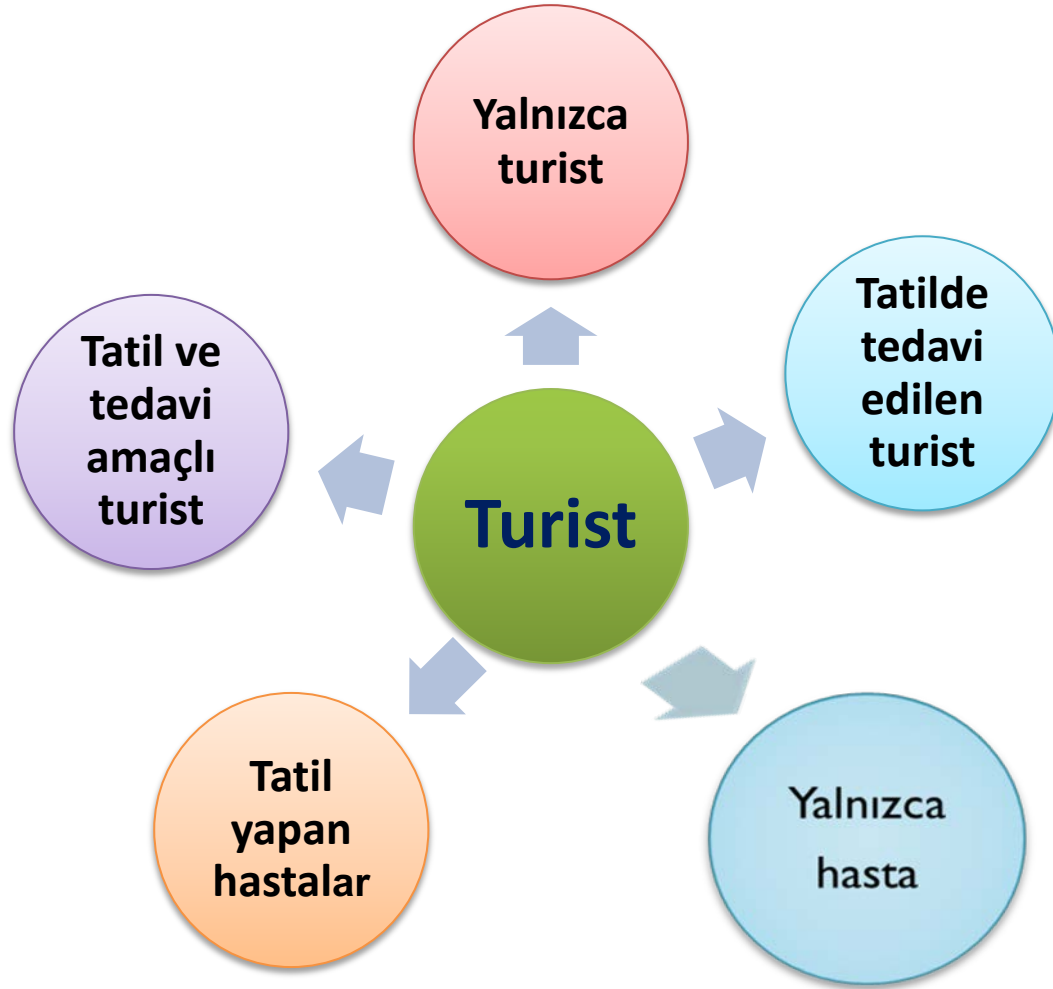
En yüksek yaşlı nüfus oranına sahip ilk üç ülke

- Monako % 29,5
- Japonya % 25,8
- Almanya % 21,1

Türkiye bu sıralamada **228 ülke** arasında **94. sırada** yer almaktadır

(Kaynak: TÜİK Verileri 2016)

Sağlık Turizmi Hareketlerinde Turist Grupları



Neden Sağlık Turizmi-1

- Uzun süren hasta bekleme listelerinden kurtulmak
- Daha kaliteli, daha ucuza, daha kısa zamanda hizmet almak
- Yüksek sağlık teknolojiye ulaşmak
- Kronik hastaların ve yaşlıların veya engellilerin başka ortamlara gitme ve tedavi olma istekleri
- Uyuşturucu ve farklı bağımlılıkları olan kişilerin farklı veya daha uygun ortamlarda olma istekleri
- Tedavi olmanın yani sıra gezme ve kültür ziyaretlerinde bulunma isteği
- Kişinin hayata tutunma ve yaşam isteği
- Gelişmiş ülkelerde yaşlı nüfusun ve kronik hastalıkların oranının artması

Neden Sađlık Turizmi -2

- Hastanın kendi ülkesinde hizmete ulaşımı diđer ülkelerden daha zor olması
- Nadir hastalıklar için kaliteli sađlık bakım hizmetini, diđer ülkede daha uygun imkanlarla alabilmesi
- Hasta tatilde ya da iş seyahatindeyken sađlık bakımına ihtiyaç duyması
- Kendi yaşadıkları ülkede sađlık imkanlarından yararlanabilecekleri yeterli sađlık kurumlarının olmaması
- İletişim ve ulaşımın çok gelişmesi

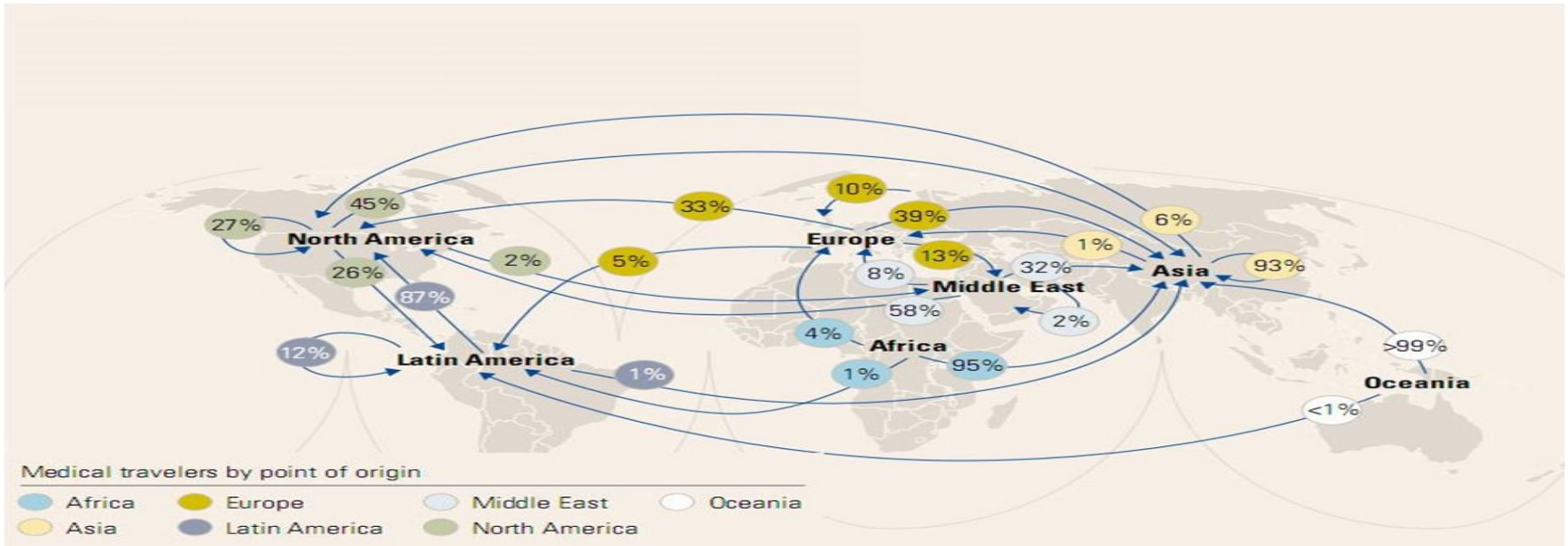
Sağlık Turistin Tercih Nedenleri

- Ödenebilirlik
- Erişilebilirlik
- Uygunluk
- Bakım Kalitesi
- Güvenirlilik
- Turizm Unsuru
- Mahremiyet
- Artı Yararlar



Dünya'da Sağlık Turizminin Durumu

- 30 milyon uluslararası hasta trafiği
- Günümüzde 500 milyar \$ sağlık turizmi harcaması
- 2023 yılında 1 trilyon \$ tahmini sağlık turizmi harcaması



Dünya'da

1. Sağlık Turizmi Kapasitesi

- - Dünya genelinde yurt dışından gelen hastalara hizmet veren
- - 350.000 yatak kapasiteli 3.750 kamu / özel hastane/ klinik
- - 556 JCI Akredite Hastane ve Klinik

2. Termal Sağlık Turizm Kapasitesi

- - 255.000 yatak Kapasitesi, 1950 termal Tesis
- - 150.000 yatak kapasitesi, 5 yıldızlı 1170 SPA Merkezi
- - 1.500.000 Yatak kapasiteli Yaşlılara Yönelik Tesisler

JCI Akreditasyonuna Sahip Kuruluş Sayıları

Ülke	Akredite Hastane Sayısı	Ülke	Akredite Hastane Sayısı	Ülke	Akredite Hastane Sayısı
BAE	114	Danimarka	1	Arjantin	1
Suudi Arabistan	88	Meksika	9	Bahamalar	1
Türkiye	52	Avusturya	6	Bahreyn	1
Brezilya	52	Filipinler	6	Bangladeş	1
Tayland	44	Kazakistan	6	Barbados	1
Çin	45	Çekya	4	Bermuda	1
Güney Kore	27	Almanya	4	Bulgaristan	1
İrlanda	28	Belçika	5	Ekvator	1
İtalya	24	Kolombiya	3	Etiyopya	1
Hindistan	23	Mısır	3	Yunanistan	1
Singapur	21	Kuveyt	3	Kenya	1
İspanya	24	Lübnan	4	Litvanya	1
İsrail	19	Peru	3	Morityus	1
Endonezya	20	Brünei	1	Moldova	1
Portekiz	19	Darüsselam			
Malezya	13	Şili	2	Nikaragua	1
Tayvan	16	Kostarika	2	Nijerya	1
Ürdün	11	Hollanda	3	Pakistan	1
Katar	14	Umman	2	Rusya	1
Japonya	13	Panama	2	Vietnam	2
		Slovenya	2		

Sađlık Turizminde Byme (2016)

Kresel turizmde yıllık byme oranı ortalama **% 4 dolayında**
Sađlık turizminde ise yıllık byme ortalama **% 9.1 dolayında**
gerekleřti. Bu oranlara bakıldıđında
Kresel Turizme gre Sađlık Turizminin %225 artıř gsterdiđini
gryoruz.

Türkiye

- Nüfusumuz 79.9 milyon
 - Ekonomik olarak dünyada en hızlı gelişen 4. ülkeyiz
 - Son on yılda büyüme hızı ortalama % 5.7
 - Dünyanın en büyük 17. Ekonomisine sahibiz
 - Dünya Turizm pazarında %3.7, Avrupa Pazarında ise %7.1 lik paya sahibiz
 - Dünyanın en çok ziyaret edilen 6. ülkesiyiz
 - Ülkemizden 1 saatlik uçuş mesafesinde 12 den fazla ülkeye, 4 saatlik uçuş mesafesinde ise 57 ülkeye /1.5 milyar insana ulaşabiliyoruz
- En çok Turizm Geliri elde eden ülkeler arasında 11.sıraya geriledik
 - 2016 Yılıni **31.3 Milyon Turist, 22.1 Milyar \$ gelirle kapattık**
 - 2016 yılında turizm geliri Dünya ortalaması **1.100 \$** iken **ülkemize gelen her ziyaretçi 705 \$ harcadı**
 - Bölgemizde sağlık alanında lider durumdayız.
 - 2016 Yılında Sağlık Turizmi kapsamında **359.668 turiste hizmet verildi.**

Türkiye'de Turizmin Kapasitesi

- 12 Ay Turizm İmkanı
- 31.3 Milyon Uluslararası Ziyaretçi (2016)
- 1.728 Adet 4&5 yıldızlı Otel (2015)

Türk Hava Yolları ile

- 120 ülke
- 299 şehir ve
- 302 havalimanına direk uçuş



Türkiye'de Medikal Turizm'inin Kapasitesi

- **566 Özel Hastane**
- **89 Eğitim ve Araştırma Hastanesi**
- **70 Üniversite Hastanesi**
- **32 Kamu Hastanesi (Uluslararası Hasta Birimi)**
- **52 JCI Akredite Hastane**
- **29 Şehir Hastanesi (2si hizmette, 27si inşaat halinde)**

Türkiye'de Termal Sağlık Turizmi Kapasitesi

- 270 Adet 5 yıldızlı, 35.000 Yatak Kapasiteli SPA Merkezi
- 25.000 Yatak Kapasiteli Termal Tesis
- 550.000 Termal Turist (2015 Yılı) - Avrupa'da 1. Dünyada 7. sırada
- Elverişli İklim şartları - 1500 den Fazla Termal Su Kaynağı
- Zengin Yeraltı Kaynakları - 20 - 125 C Arası Su Sıcaklığı
- 12 ay sağlık hizmeti - 2 – 500 lt/sn Arası Su Debi Kapasitesi
- **Yılda 300 KÜR Günü**



Türkiye Sağlık Personeli Verileri

Personelin Türü	Sağlık Bakanlığı	Üniversite	Özel Sektör	Diğer	Toplam
Uzman Hekim	38.783	14.972	22.655	1212	77.622
Pratisyen Hekim	335.833	216	5.729	16	41.794
Asistan Hekim	7.973	13.622	0	248	21.843
Toplam Hekim	82.589	28.810	28.384	1.476.	141.259
Diş Hekimi	8.683	1.698	14.291	162	24.834
Eczacı	2.156	306	25.010	58	27.530
Hemşire	101.722	22.526	25.941	2.614	152.803
Ebe	48.078	851	4.100	57	53.086
Diğer Sağlık Personeli	102.243	11.492	31.845	363	145.943
Diğer Personel ve Hizmet Alımı	206.088	13.107	19.609	3.093	241.897
Toplam Personel Sayısı	551.559	78.790	149.180	7.823	787.352

Ülkemizde Medikal Teknoloji İmkanları

- Her türlü ameliyat imkanı ve ekibi
- Robotik Cerrahi uygulamaları
- Cyberknife
- Her türlü Görüntüleme Sistemi CT, MR, Anjiyo vb.
- Her türlü organ nakilleri
- Kök Hücre Nakli ve kemik iliği nakli
- Diş ve Gözde her türlü hizmet
- Tüm Onkolojik Tedavi Metotları, Linak, Tomoterapi ve Brakiterapi gibi

Medikal Turizm'de Ülkelerarası Fiyat Karşılaştırması (\$)

Ülke	Koroner Arter Bypass Ameliyatı	Kalp Kapağı Değişimi	Kalça Protezi	Diz Protezi	Omurga Füzyonu	Liposakşın
ABD	129.750	58.250	45.000	40.000	62.000	9.000
TÜRKİYE	11.375 - 15.000	16.950	10.750	11.200	7.125	3.333
Almanya	17.335	N/A	11.644	11.781	15.000	4.376
Tayvan	18.900	27.500	7.500	8.000	5.900	4.000
Singapur	30.000 - 33.000	12.500	10.725	9.350	9.000	3.000
İngiltere	27.770	25.000	15.840	20.600	32.400	4.950

Uluslararası Hasta 2014 Yılı Verileri (496.594 hasta)

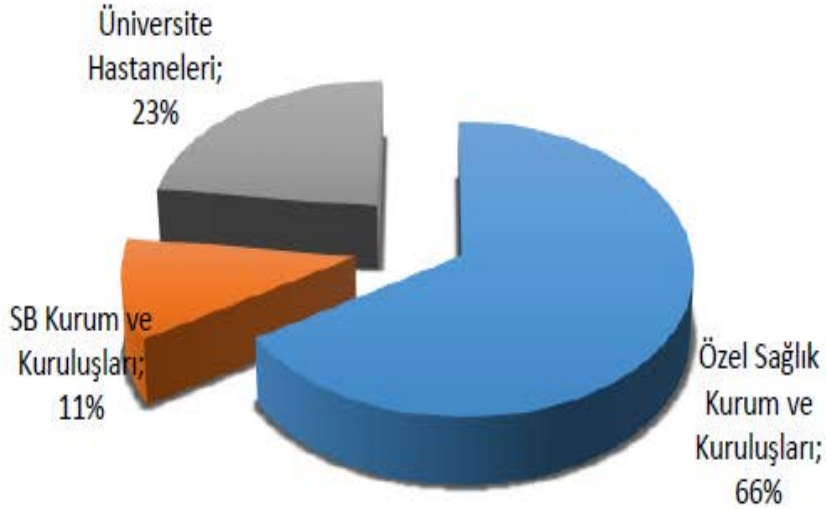


Uluslararası Hasta 2016 Yılı Verileri (359.668 hasta)

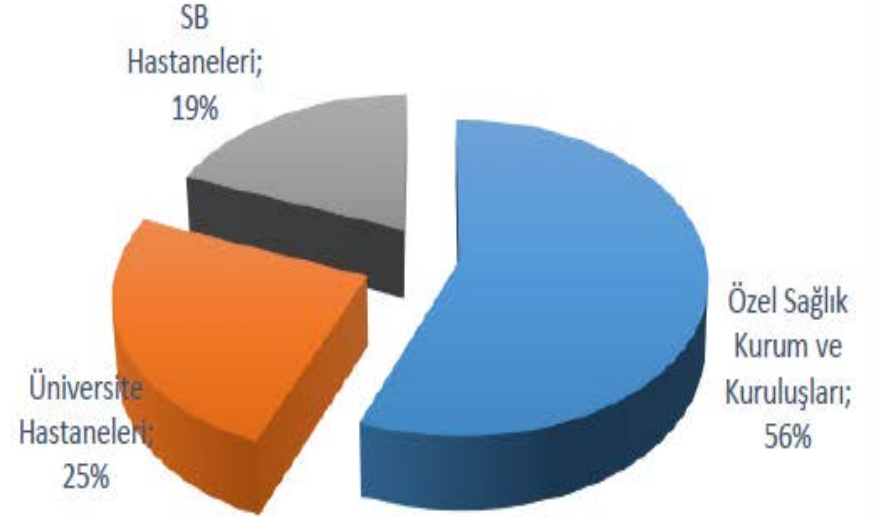


Yabancı Hastaların Kurumlara Göre Dağılımı (2015-2016)

2015 Yılı



2016 Yılı



Türkiye de Medikal Turizmi (2014/2016)*

Sağlık turizmi
kapsamında gelen
hasta sayısı

• 496.324 / 359.668

Sağlık turizminden
elde edilen gelir
(\$)

• 5.5 milyar / .?

*SB 2014/ 2016 Yılları verileri

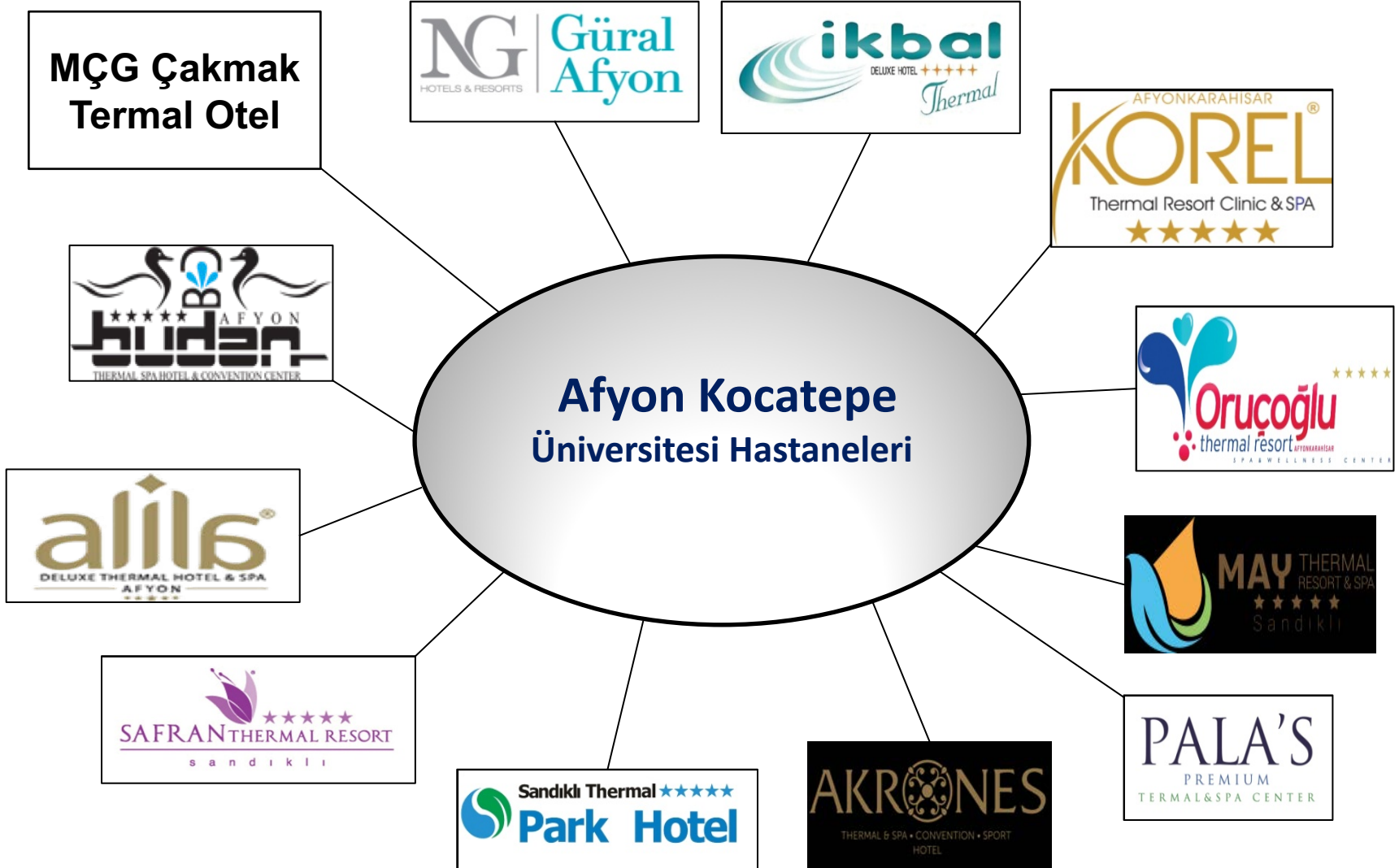
Genel Turizm Gelirleri İçinde Medikal Turizminin Yeri ve Önemi (2016)

- **Ülkemize gelen turistlerin yaklaşık % 1.3 nü Sağlık Turistleri oluştururken,**
- **Toplam turizm gelirlerinin yaklaşık % 22 si Sağlık Turizmi gelirlerinden oluşmuştur**

Günümüzde Termal Sağlık Turizmi -1

- Dünyada Termal Sağlık Turizm (*Kaplıca, otel, Kür merkezi ve Kür Klinikleri*) tesisleri ilgi önceki dönemlere göre giderek daha fazla olmakta
- Bir çok hastalığın tedavisinin yanı sıra, iyi bir dinlenme ihtiyacıyla termal tesislere olan ilgi giderek artmakta, ayrıca
- Dünya da hastalıkları doğal yöntemlerle iyileştirmek eğilimi de giderek ilgi görmektedir. Öte yandan
 - *Dünya nüfusunun hızla yaşlanması,*
 - *Sağlıklı yaşlı nüfusa sunulan hizmetlerin çeşitliliği,*
 - *Maliyetlerinin artıyor olması,*
 - *İnsanların sağlıklı yaşlanmaları için orta yaşlardan itibaren normal sağlık turizmi kapsamındaki hizmetlerden yararlanma ve sağlıklarını korumaları için bu programlara katılmaları teşvik edilmekte ve*
 - *İnsanların değişik yerlerde tedavi olma istekleri ile*
 - *Tatil yaparken, dinlenirken tedavi olmayı tercih etmeleri de sağlık turizminin gelişimini olumlu yönde etkilemektedir.*

Termal Sağlık Turizminde Yeni Yaklaşım Üniversite - Özel Sektör İş Birliği





Acil Yardım ve Fizik Tedavi ve Rehabilitasyon Hastanesi Birimleri

- Her yaştan tüm hastalarımızın hizmetinde olan merkezde, bel, boyun, omuz, diz ağrıları gibi kas iskelet sistemi hastalıklarının ayakta tedavilerin yanı sıra;
 - *30 Hastaya Aynı Anda Hizmet Veren Acil Ünitesi,*
 - *10 adet Tam Donanımlı Ameliyathane,*
 - *25 Cerrahi Yoğun Bakım Yatağı ve*
 - *260 yatak kapasiteyle 24 saat yataklı tedavi hizmeti verilmektedir.*
- Merkezde uzman hekim ve fizyoterapistlerce *omurilik yaralanmaları, kafa travmaları, inme, Multipl Skleroz (MS), Serebral Palsi ve diğer nörolojik hastalıklara yönelik rehabilitasyon programları*
- *Ameliyat öncesi ve sonrası tüm ortopedik rehabilitasyon hizmetleri,*
- Kalp ve akciğer hastalarına yönelik rehabilitasyon uygulamaları, Spor Rehabilitasyonları, Osteoartrit, Osteoporoz, Fibromiyalji gibi Romatolojik problemleri olan hastalara tedavi hizmetleri sunulmaktadır

Acil Yardım ve FTR Merkezinde Bulunan Başlıca Birimler

- Spor ve kondisyon ünitesi
- Fizik tedavi ve elektroterapi ünitesi
- Hidroterapi, kaplıca ve çamur tedavisi ünitesi
- Traksiyon ve spinal dekompresyon ünitesi
- Elektronörofizyoloji laboratuvarı
- Ağrı tanı ve tedavi ünitesi
- Tanısal ultrasonografi ünitesi
- Yürüme analiz laboratuvarı
- Metabolik kemik hastalıkları tanı ve tedavi ünitesi
- Romatizmal hastalıklar tanı ve tedavi ünitesi
- Masaj ünitesi

Fizik Tedavi Üniteleri

- *Elektro terapi*
- *Manyetik Alan*
- *Fluidoterapi*
- *ESWT- Şok Dalga Tedavisi*
- *Yüksek yoğunluklu Lazer*
- *Kısa Dalga Diatermi*
- *Mikrodalga Diatermi*
- *Ultrasound Diatermi*
- *Fangoparafin*
- *Girdap Banyosu ve*
- *Dört Hücre Galvani Ünitesi.*

Rehabilitasyon Üniteleri

- *Kardiyo Pulmoner Rehabilitasyon Ünitesi.*
- *Nörolojik Rehabilitasyon Ünitesi*
- *Pediyatrik Rehabilitasyon Ünitesi*
- *Ortopedik Rehabilitasyon Ünitesi*
- *El Rehabilitasyonu Ünitesi*
- *Obezite Rehabilitasyonu Ünitesi*
- *İzokinetik Dinamometre Ünitesi*
- *İş ve Uğraşı Tedavisi Ünitesi*

Ayrıca Hidroterapi Ünitesinde

- 4 adet kaplıca havuzu ve
- 2 adet hidroterapi havuzu bulunmaktadır.

Sağlık Turizminin SWOT Analizi

GÜÇLÜ YÖNLER

- SATURK
- THY
- JCI Akredite Kuruluşlar
- Genç İşgücü
- Geleneksel Turizm

ZAYIF YÖNLER

- Koordinasyonsuzluk
- Yetersiz Tanıtım
- Yabancı Dil Sorunu
- Politika Yokluğu
- Aracı Kurum Eksikliği

FIRSATLAR

- Diaspora Türkleri
- Termal Kaynaklar
- Gelişmiş Ülkelerdeki Uzun Bekleme Süreleri
- Artmış Dünya Yaş Ortalaması

TEHDİTLER

- Paylaşım
- Kontrolsüz Fiyatlandırmalar
- Bakım Hizmetleri Noksanlığı
- Diğer Ülkeler

Sağlık Turizminde Gelir Düzeyleri

Turizm Türü	Kurum Türü	Hasta Başı Ortalama Gelir (\$)
MEDİKAL TURİZM	Kamu	9.000
	Özel Sektör	12.000
TURİSTİN SAĞLIĞI	Kamu	2.000
	Özel Sektör	4.000

Geleceğe Yönelik Ne yapmalıyız -1

Sağlık Turizminde **2023 yılında 2 milyon Sağlık Turiste - 20 milyar \$ gelire** ulaşmak ülke olarak temel hedefimiz.

- ✓ Bu hedeflere ulaşmak için, **Turizm Sektörü, Sağlık Bakanlığı ve özel sağlık kuruluşları** birlikte adım atmalı, Tam bir koordinasyon sağlanmalı
- ✓ Türkiye'ye tedavi için gelen hastaların **büyük çoğunluğu yaz aylarında geliyor. Sağlık Hizmetleri ile Turizm** birlikte yapılıyor. Bu açıdan iki hizmet türü birlikte değerlendirilmeli
- ✓ Tıbbi operasyon maliyetlerimiz diğer ülkelere göre %50 - 60 daha ucuz. Bu ucuz hizmet sunumunun PR ı daha iyi yapılmalı
- ✓ Hasta başına gelir **2 bin \$ dan başlarken, Medikal Turizmde bu rakam 12 bin \$a** kadar uzanıyor. **Bir Medikal turistin ekonomik katkısı 13 - 17 genel turistin katkısına eş değer.** Sağlık Turizminin bu imkanından çok iyi yararlanılmalı.

Geleceğe Yönelik Ne Yapmalıyız -2

- ✓ Yabancı Hastaların %40 ı İleri Teknoloji ve %32 si kaliteli bakıma önem veriyor. Bu konu daima göz önünde bulundurulmalı
- ✓ Ülkemiz zorunlu tıbbi uygulamaların yanı sıra saç ekimi ve estetik gibi diğer bazı hizmetler içinde önemli bir destinasyon. Bu imkanlardan en üst düzeyde yararlanılmalı
- ✓ Sağlık hizmetlerinde resmi kurumlara hasta getiren aracı kurumlara ödeme yapabilme durumu açıklığa kavuşturulmalı
- ✓ Sağlık Turizmi Alanında Etkin Tanıtım ve Pazarlama Yapılmalı, Uluslararası İşbirliği artırılmalı.
- ✓ Tanıtım ve Pazarlama Alanında Kamu ve Özel Sektör İşbirlikleri artırılmalı

Sonuç



Termomineral Sularla Banyoların Etki Mekanizmaları

Ekzersiz Havuzu

- **Özel Etkiler**
 - **Mekanik etkiler**
Kaldırma kuvveti
Hidrostatik Basınç
Viskozite
 - **Termik Etkiler**
 - **Kimyasal Etkiler**
Penetrasyon
Adsorbsiyon ve depolanma
Elüsyon
- **Genel Etkiler**



Üniversitemiz FTR Kliniğinde Hidroterapi uygulamaları



Robotik Rehabilitasyon Ünitesi



Spinal De kompresyon Ünitesi



Kardiyopulmoner Rehabilitasyon Ünitesi



Manyetik Alan Tedavi Cihazı



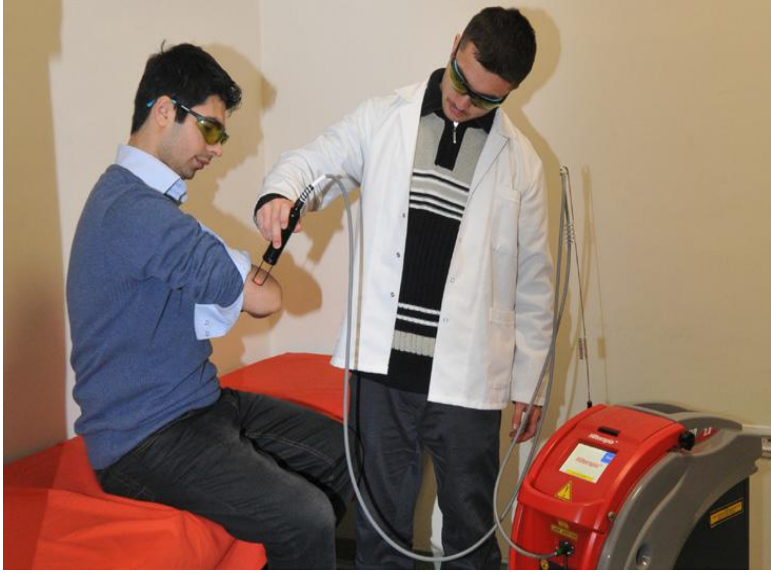
Traksiyon ve Spinal Dekompresyon, Masaj ve Kondisyon Üniteleri



Nörolojik Rehabilitasyon Ünitelerimizden biri




Lazer HILT terapi ünitesi



İçme ve İnhalasyon



Peloidoterapi (Çamur Tedavisi) ve Gaz tedavileri



Sağlık Turizmi Kapsamında Uluslararası Hastaların Başvurduğu İlk 10 Branş, 2016

1	Kadın Hastalıkları ve Doğum	9.944
2	Göz hastalıkları	7.074
3	Ortopedi ve travmatoloji	5.655
4	İç hastalıkları	5.545
5	Plastik, Rekonstrüktif ve Estetik Cerrahisi	5.297
6	Onkoloji	5.067
7	Çocuk sağlığı ve hastalıkları	4.701
8	Kulak burun boğaz hastalıkları	4.506
9	Genel cerrahi	3.759
10	Kardiyoloji	3.553

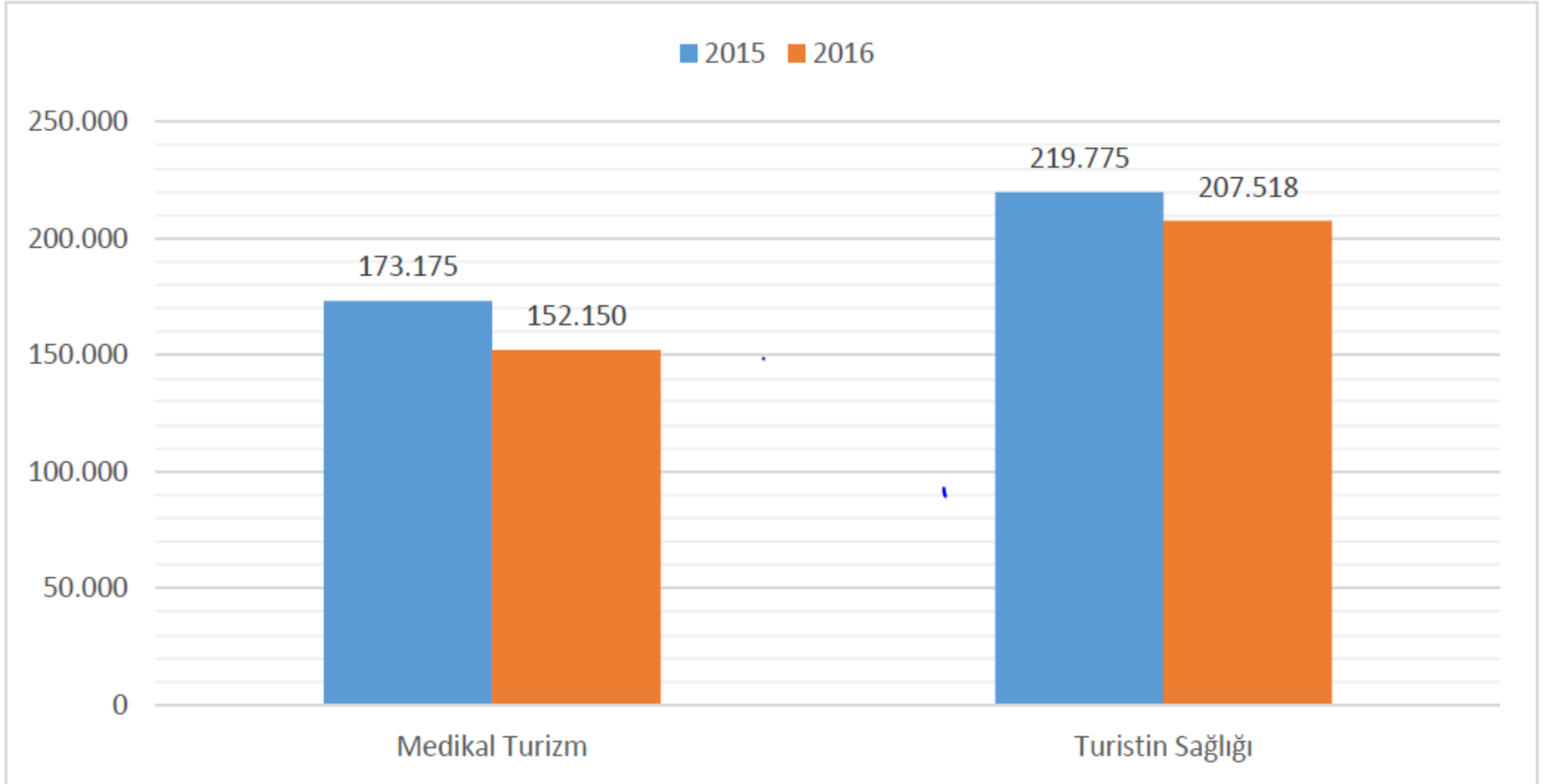
En Çok Tercih Edilen İllere Geliş Türleri , 2016

İl	Sağlık Turizmi	Turistin sağlığı	Toplam
İstanbul	79.145	78.830	157.975
Ankara	16.931	10.711	27.642
Antalya	3.506	23.369	26.875
İzmir	962	15.466	16.428
Muğla	226	11.578	11.804
Bursa	125	4.568	4.693
Konya	1.560	2.724	4.284
Edirne	1.593	1.763	3.356
Eskişehir	2.050	935	2.985
Trabzon	340	1.900	2.240

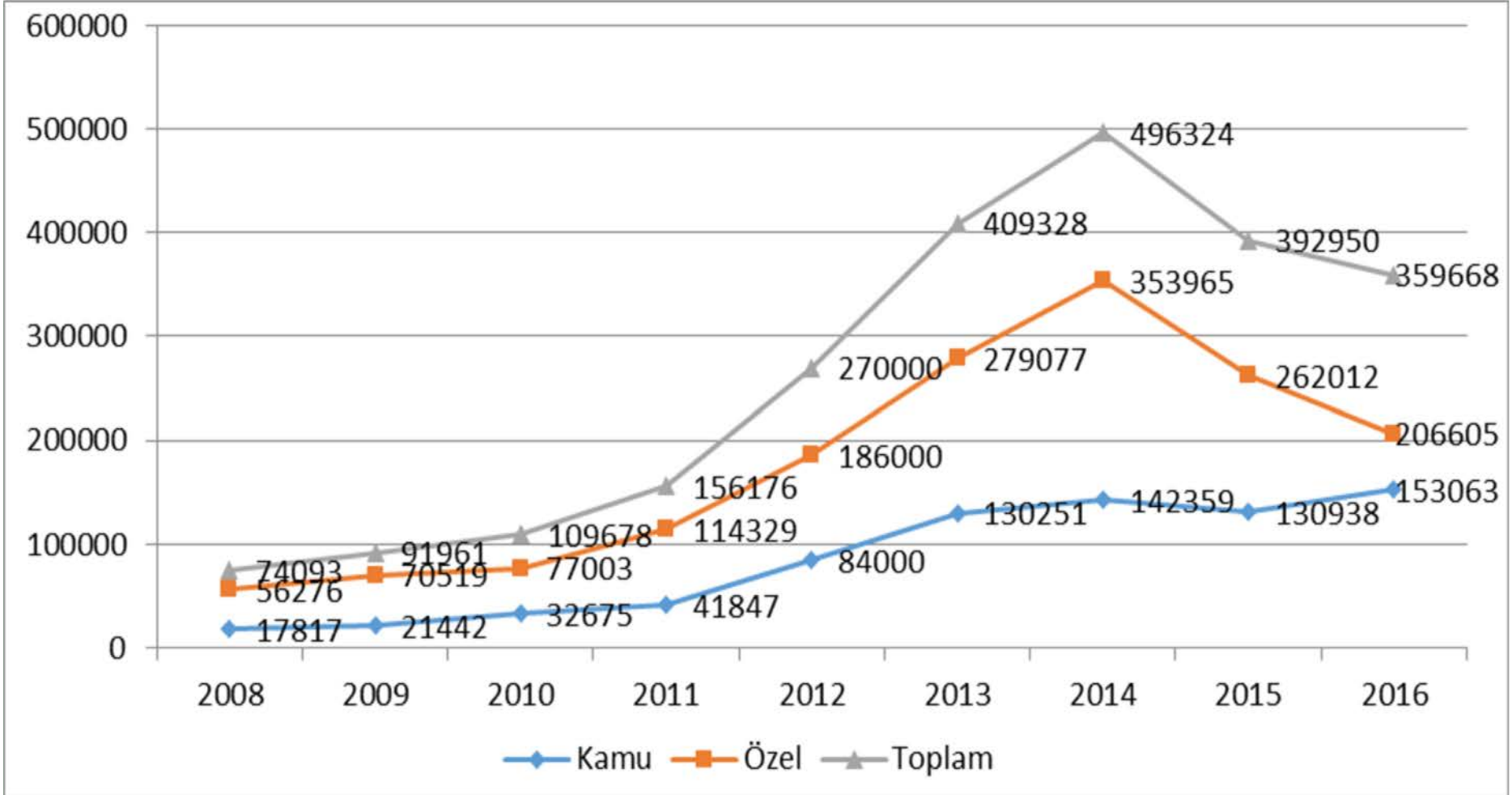
Ülkelere Göre Uluslararası Hastaların Dağılımı

No	Ülke Adı	Hasta Sayısı
1	Almanya	21.759
2	Azerbaycan	20.814
3	Irak	18.999
4	Libya	18.995
5	Suriye	14.508
6	Türkmenistan	8.628
7	İngiltere	8.130
8	Hollanda	7.096
9	Rusya	6.758
10	Suudi Arabistan	5.747

Uluslararası hastaların Geliş Türleri (2015-2016)



Ülkemizde Medikal Hizmeti Alan Uluslararası Hasta sayıları (2008/2016)

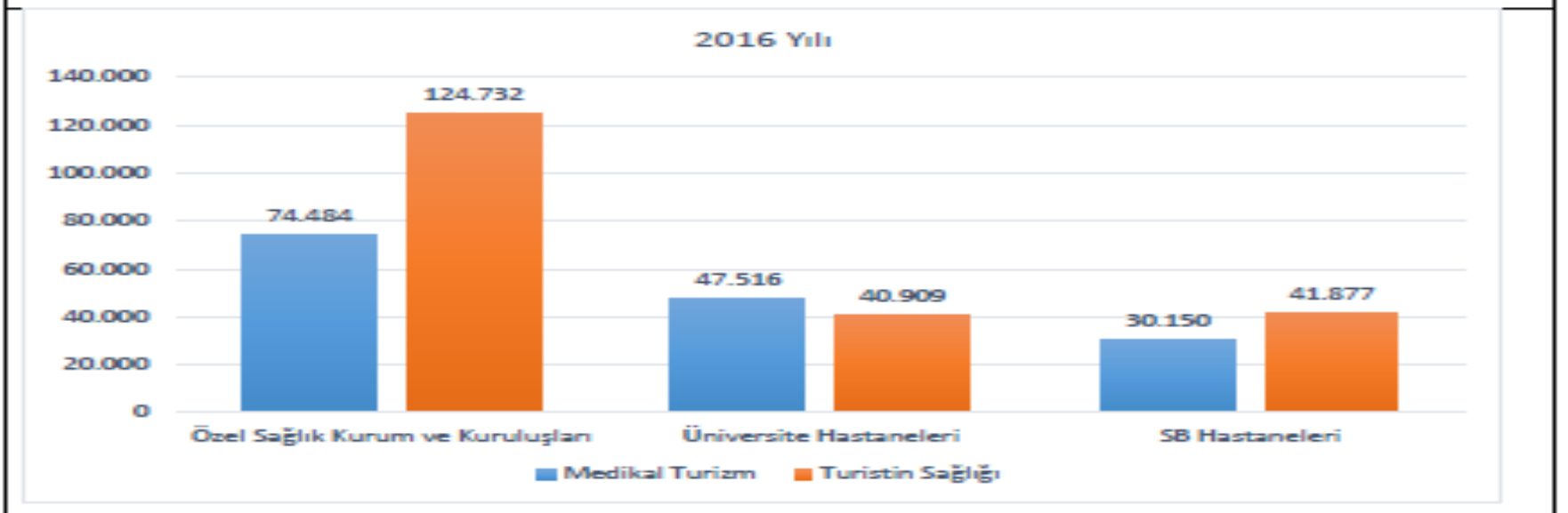
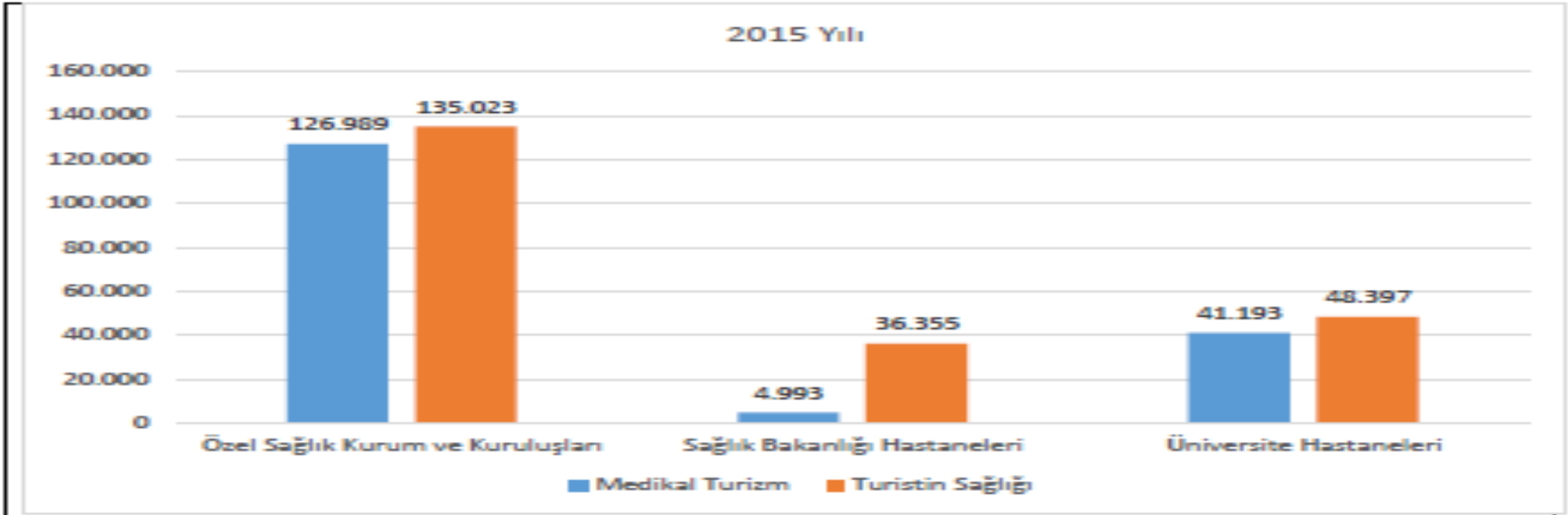


Uluslararası Medikal Hasta Sayıları

	2008	2009	2010	2011	2012	2013	2014	2015	2016
Özel	56.276	70.519	77.003	114.329	199.000	279.077	353.965	262.012	206.605
Kamu	17.817	21.442	32.675	41.847	63.000	130.251	142.359	130.938	153.063
Toplam	74.093	91.961	109.678	156.176	262.000	409.328	496.324	392.950	359.668

Başta Özel Merkezler olmak üzere, Yabancı Hasta Kayıt Sistemine veri girişinde yetersizlikler olmaktadır. Gerçek verilerin bu rakamlardan çok daha fazla olduğu tahmin edilmektedir.

Yabancı Hastaların Kurumlara Göre Dağılımı (2015-2016)



Afyonkarahisarda 5 Yıldızlı Termal Tesisler

Otel Adı	Yatak Sayısı
Çakmak Termal Otel	400
Güral Termal otel	1.300
İkbal Termal Otel	650
Korel Termal Otel	1.000
Oruçoğlu Termal Otel	750
Pala's Premium	?-
Park Termal Otel	380
Safran Termal Otel	1.100
Budan Termal Otel	600
May Termal Otel	900
Alila Termal Otel	1.800
Akrones Termal Otel	750
Toplam	9.630

Otel Adı (inşaatı devam eden)	Yatak Sayısı
Zemzem Termal Otel	704
Fuar Termal Otel	1.200
Toplam	1.904

Türkiye’de Yıllara Göre Sağlık Geliri Hedefleri

Yıl	Sağlık Turisti (Kişi)	Gelir (milyar \$)
2005	126.000	-
2006	152.000	-
2007	204.000	-
2008	269.000	-
2009	350.000	-
2010	487.000	2.4
2011	578.000	3.4
2012	617.000	4.2
2015	1.000.000	10.0
2023	2.000.000	20.0

Dünyada En İyi 20 Sağlık Hizmeti Destinasyonu



Saęlık Turizminde Dnya Potansiyeli

Yıllar	Gelir (milyar \$)
2005	96
2006	127
2007	165
2008	240
2009	350
2010	400
2015	500
2020	1 Trilyon

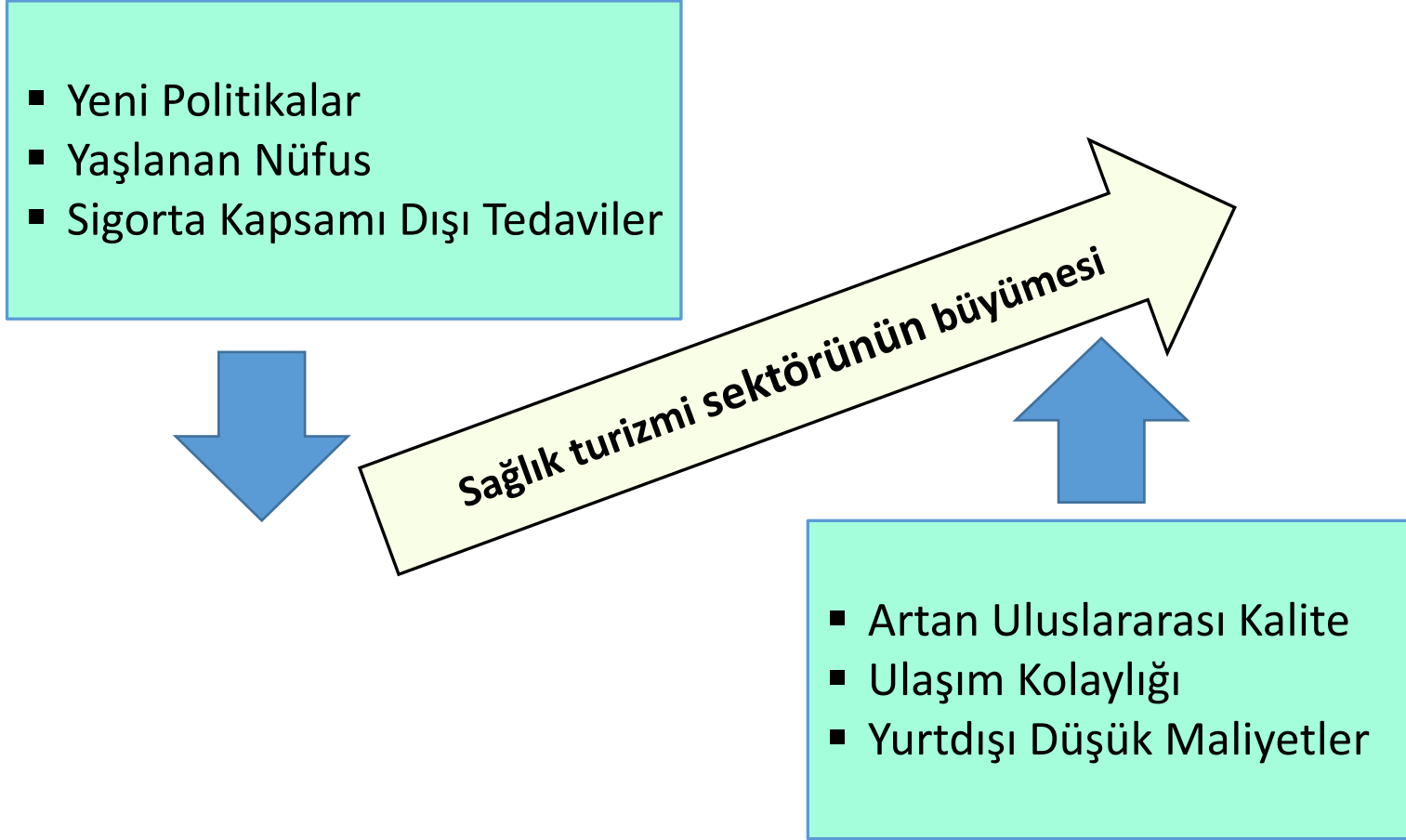
Türkiye 10. Kalkınma Planı 2014-2018 Sağlık Turizminin Geliştirilmesi Programı

Turizm Türü	Vizyon	Hedeflenen Hasta Sayısı, Kişi	Hedeflenen Gelir (\$)
Medikal Turizm	Dünyanın ilk 5 ülkesi arasında yer almak	750.000	5 - 6 Milyar
Termal Sağlık Turizmi	100.000 Yatak Kapasitesi	1.500.000 turist (600.000 tedavi amaçlı)	3 Milyar
İleri Yaş ve Engelli Turizmi	10.000 Yatak Kapasitesi	150.000 turist	750 Milyon

Sağlık Turizminde Rekabet Edebilirliğin Düzey ve Endeksleri



Gelişmiş Ülkelerde Sağlık Turizmine Etki Eden Faktörler



2013 - 2017 Stratejik Eylem Planı

Stratejik Amaç;

Türkiye'nin ekonomik ve sosyal kalkınması ile küresel sağlığa katkı aracı olarak sağlık sistemini geliştirmeye devam etmektir.

Stratejik Hedef;

- Türkiye'de Sağlık Turizmini güçlendirmektir:
- Sağlık turizmi kapsamında tanıtım yapmak ve cazibe oluşturmak,
- Sağlık turizmi kapsamında verilen hizmet sunumunun kalitesini iyileştirmek
- Sağlık turizmi hizmet kapsamını genişletmek,
- Sağlık turizmi yönetimini iyileştirmek.