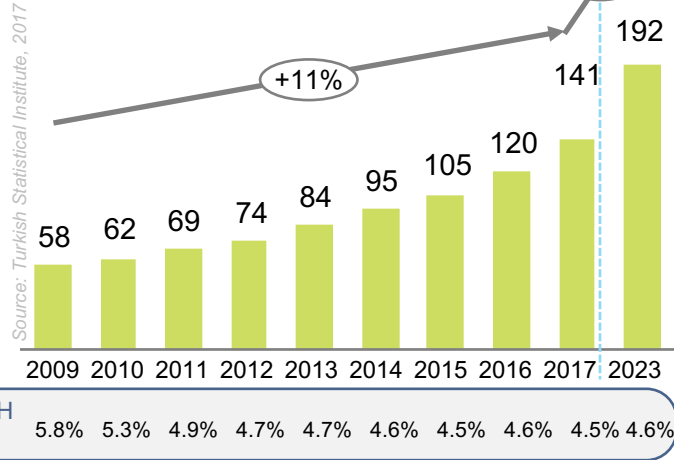


YAŞAM SÜRESİ UZUYOR VE SAĞLIĞA OLAN İLGİ ARTIYOR

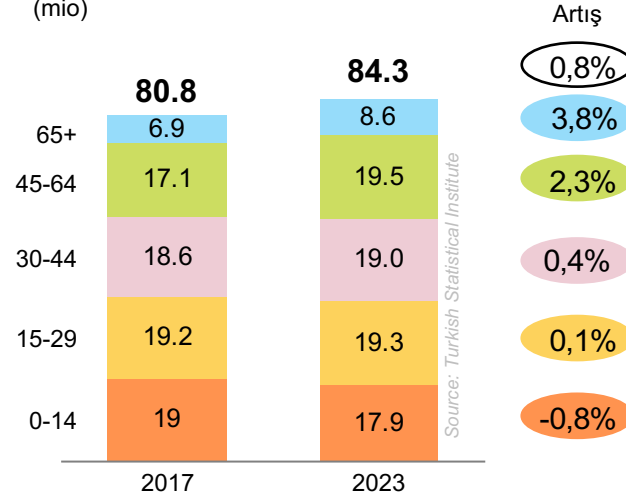
Sağlık Harcamaları ve GSMH Payı

(milyar TL, %)



Nüfusun Yaşa Göre Dağılımı

(milyon)



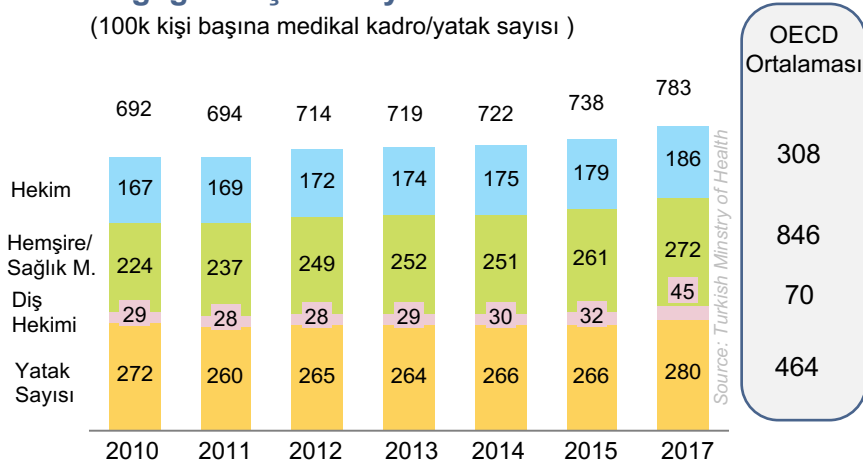
Sağlık artık bir statü sembolü oluyor



Major Emotional Needs Met By The Category	Health
Safety-Security	✓
Protection	✓
Control	✓
Ease	✓
Comfort	✓
Care	✓
Feeling special	✓
Status/Privilege	✓
Achievement	✓

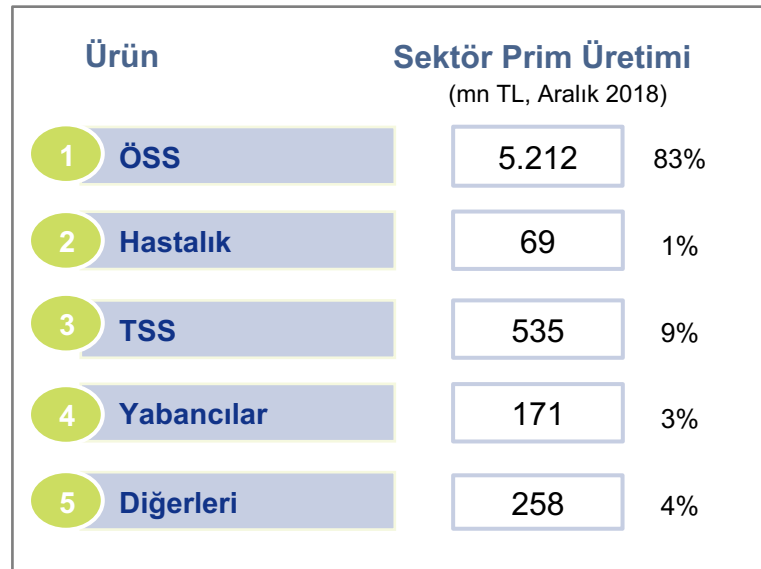
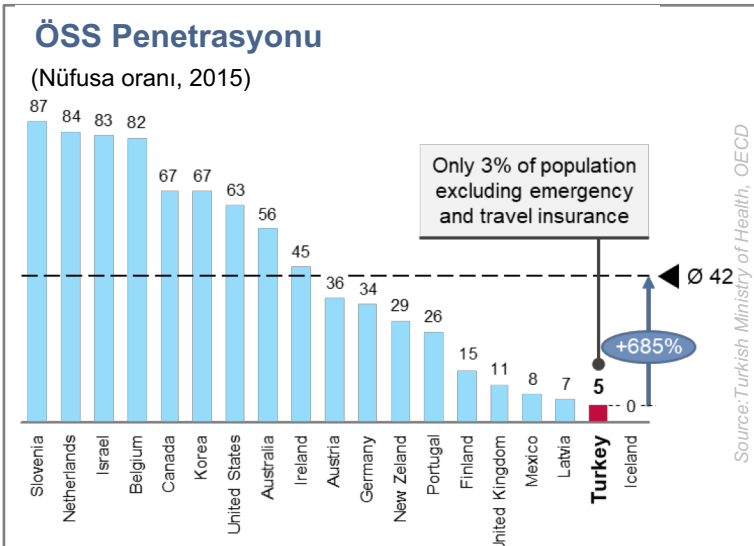
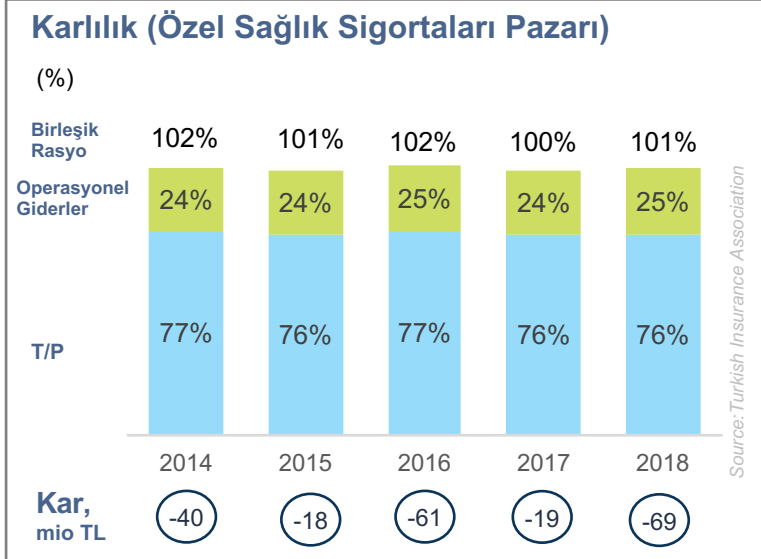
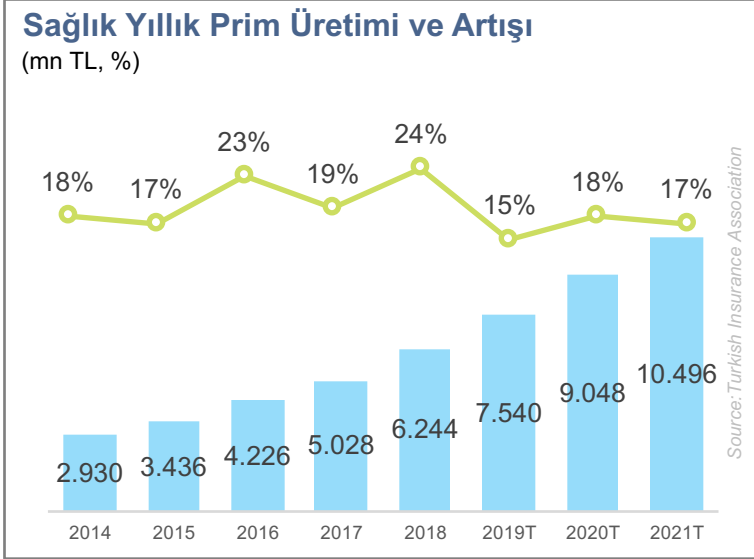
Sağlığa Ulaşım Artıyor

(100k kişi başına medikal kadro/yatak sayısı)



- Yaygın olarak erişilebilir dijital bilgi hastanın rolünü belirgin olarak değiştirdi. Hastalar artık medikal bilgilere, tedavi önerilerine ve tıbbi dataya hekimlerden bağımsız olarak ulaşabiliyor.
- Buna bağlı olarak ta kendi sağlıkları ile ilgili farkındalıkları artıyor ve sağlıklarına katkı sağlayacak seçenekler arıyorlar. (yaşam tarzlarını değiştirmek, fitness, wellness, dijital sağlık takip uygulamaları vb)
- Birçok ülkede, özellikle büyüyen orta sınıfta sağlık, fiziksel ve mental fitness bir statü sembolü haline geldi.

ÖZEL SAĞLIK SİGORTALARI



- Sağlık sigortası üretimi yıllık ortalama %19 artmasına rağmen penetrasyon oranı hala OECD ülkelerinin oldukça altında (%3 vs %42)

- Karlılık sağlık sigortaları için kritik öneme sahip olmaya devam ediyor.

- Toplam sağlık sigortaları içinde ÖSS'nin payı yüksek olmasına rağmen TSS'de ivme kazanarak büyümeye devam ediyor

TAMAMLAYICI SAĞLIK SİGORTALARINDAKİ ARTIŞ İVME KAZANIYOR

Prim Üretimi (milyon TL)	2016	2017	2018	2018 Artış%
TSS*	151	251	535	113.6%
ÖSS*	3,733	4,355	5,212	19.7%
Diğer**	342	421	497	18.2%
TSS Payı%	3,6%	5,0%	8,6%	

Sigortalı Adetleri (x1000)	2016	2017	2018	2018 Artış%
TSS	405	676	920	36.1%
ÖSS	2.273	2.026	2.224	9.8%
Diğer**	3.424	2.744	3.619	31.9%
TSS Payı%	6,6%	12,4%	13,6%	

- Tamamlayıcı Sağlık Sigortaları (TSS) 2018'de %100'ün üzerinde büyüdü.
- TSS'nin toplam Sağlık+Hastalık branşı prim üretimi içindeki payı %9 seviyesine ulaştı
- Bireysel müşterilerimize TSS satışlarımız 2019 yılının ilk 2 ayında, geçmiş yılın ilk 2 ayına göre %150 artmış durumda.
- TSS, Anadolu'nun sağlık sigortalılık oranlarına pozitif yansıdı. TSS'den önce yeni işlerimizin 1/3'ü İstanbul dışından gelirken, şu anda yeni işlerimizin yarısı Anadolu'dan...
- 1 milyonu aşkın sağlık sigortalımızın yaklaşık %25'i TSS müşterisi.

* 2016 ve 2017 yılında TSS altında raporlanan Allianz Sigorta 'Karma' ürünlerine ait brüt prim üretimi ÖSS altında gösterilmiştir

** Diğer ürünler Hastalık, acil sağlık, yabancı sağlık ve seyahat sağlık branşlarına ait verileri içermektedir